

Dr

2.8. CERTIFICADO DE ANTECEDENTES DISCIPLINARIOS EXPEDIDO POR LA PROCURADORÍA GENERAL DE LA NACIÓN DE LA PERSONA NATURAL

CERTIFICADO DE ANTECEDENTES
CERTIFICADO ORDINARIO
No. 151498126



WEB
14:19:43
Hoja 1 de 01

Bogotá DC, 05 de octubre del 2020

La PROCURADURIA GENERAL DE LA NACIÓN certifica que una vez consultado el Sistema de Información de Registro de Sanciones e Inhabilidades (SIRI), el(la) señor(a) EMMANUEL ANTONIO CACERES DE KERCHOVE DE DENTERGHEM identificado(a) con Cédula de ciudadanía número 80134506:

NO REGISTRA SANCIONES NI INHABILIDADES VIGENTES

ADVERTENCIA: La certificación de antecedentes deberá contener las anotaciones de providencias ejecutoriadas dentro de los cinco (5) años anteriores a su expedición y, en todo caso, aquellas que se refieren a sanciones o inhabilidades que se encuentren vigentes en dicho momento. Cuando se trate de nombramiento o posesión en cargos que exijan para su desempeño ausencia de antecedentes, se certificarán todas las anotaciones que figuren en el registro. (Artículo 174 Ley 734 de 2002).

NOTA: El certificado de antecedentes disciplinarios es un documento que contiene las anotaciones e inhabilidades generadas por sanciones penales, disciplinarias, inhabilidades que se deriven de las relaciones contractuales con el estado, de los fallos con responsabilidad fiscal, de las decisiones de pérdida de investidura y de las condenas proferidas contra servidores, ex servidores públicos y particulares que desempeñen funciones públicas en ejercicio de la acción de repetición o llamamiento en garantía. **Este documento tiene efectos para acceder al sector público, en los términos que establezca la ley o demás disposiciones vigentes.** Se integran al registro de antecedentes solamente los reportes que hagan las autoridades nacionales colombianas. En caso de nombramiento o suscripción de contratos con el estado, es responsabilidad de la Entidad, validar la información que presente el aspirante en la página web: <http://www.procuraduria.gov.co/portal/antecedentes.html>



MANUEL ANTONIO ESPINOSA FIGUEREDO
Jefe División Centro de Atención al Público (CAP) (E)

ATENCIÓN :

ESTE CERTIFICADO CONSTA DE 01 HOJA(S), SOLO ES VALIDO EN SU TOTALIDAD. VERIFIQUE QUE EL NUMERO DEL CERTIFICADO SEA EL MISMO EN TODAS LAS HOJAS.

Dr

2.9. CERTIFICADO DE ANTECEDENTES JUDICIALES EXPEDIDO POR LA POLICÍA NACIONAL DE COLOMBIA DEL REPRESENTANTE LEGAL

Consulta en línea de Antecedentes Penales y Requerimientos Judiciales

La Policía Nacional de Colombia informa:

Que siendo las 14:22:23 horas del 05/10/2020, el ciudadano identificado con:

Cédula de Ciudadanía N° **80134506**

Apellidos y Nombres: **CACERES DE KERCHOVE DE DENTERGHEM EMMANUEL**

NO TIENE ASUNTOS PENDIENTES CON LAS AUTORIDADES JUDICIALES

de conformidad con lo establecido en el artículo 248 de la Constitución Política de Colombia.

En cumplimiento de la Sentencia SU-458 del 21 de junio de 2012, proferida por la Honorable Corte Constitucional, la leyenda "NO TIENE ASUNTOS PENDIENTES CON LAS AUTORIDADES JUDICIALES" aplica para todas aquellas personas que no registran antecedentes y para quienes la autoridad judicial competente haya decretado la extinción de la condena o la prescripción de la pena.



Esta consulta es válida siempre y cuando el número de identificación y nombres, correspondan con el documento de identidad registrado y solo aplica para el territorio colombiano de acuerdo a lo establecido en el ordenamiento constitucional.

Si tiene alguna duda con el resultado, consulte las [preguntas frecuentes](#) o acérquese a las [instalaciones de la Policía Nacional](#) más cercanas.

[Volver al Inicio](#)

Dr

2.10. RUT

		Formulario del Registro Único Tributario			001	
2. Concepto <input type="text" value="1"/> <input type="text" value="3"/> Actualización de oficio Espacio reservado para la DIAN				4. Número de formulario 14669786206		
 <p>(415)7707212489984(8020) 000001466978620 6</p>						
5. Número de Identificación Tributaria (NIT) 9 0 0 0 5 9 8 1 2 3		6. DV 3	12. Dirección seccional Impuestos de Bogotá		14. Buzón electrónico 3 2	
IDENTIFICACIÓN						
24. Tipo de contribuyente Persona jurídica		25. Tipo de documento 1		26. Número de identificación 1 1		27. Fecha expedición 0 0 1
Lugar de expedición		28. País COLOMBIA		29. Departamento Bogotá D.C.		30. Ciudad/Municipio Bogotá, D.C.
31. Primer apellido		32. Segundo apellido		33. Primer nombre		34. Otros nombres
35. Razón social BONUS BANCA DE INVERSIÓN S. A. S						
36. Nombre comercial BONUS S. A. S						
UBICACIÓN						
38. País COLOMBIA		39. Departamento Bogotá D.C.		40. Ciudad/Municipio Bogotá, D.C.		0 0 1
41. Dirección principal CL 67 7 35 OF 1106						
42. Correo electrónico info@bonus.com.co		43. Código postal 7 4 3 0 7 2 0		44. Teléfono 1 7 4 3 0 7 2 0		45. Teléfono 2 7 4 3 0 7 2 1
CLASIFICACIÓN						
Actividad económica				Ocupación		
46. Código 7 0 2 0		47. Fecha inicio actividad 2 0 0 6 0 1 0 2		48. Código 7 1 1 0		49. Fecha inicio actividad 2 0 0 6 0 1 0 2
50. Código 1 6 9 1 0		50. Código 2 (empty)		51. Código (empty)		52. Número establecimientos (empty)
Responsabilidades, Calidades y Atributos						
53. Código <input type="text" value="5"/> <input type="text" value="7"/> <input type="text" value="8"/> <input type="text" value="9"/> <input type="text" value="1"/> <input type="text" value="0"/> <input type="text" value="1"/> <input type="text" value="4"/> <input type="text" value="4"/> <input type="text" value="2"/> <input type="text" value="4"/> <input type="text" value="8"/> <input type="text" value="5"/> <input type="text" value="2"/>						
05- Impto. renta y compl. régimen ordinario 48- Impuesto sobre las ventas - IVA 07- Retención en la fuente a título de renta 52- Facturador electrónico 08- Retención timbre nacional 09- Retención en la fuente en el impuesto 10- Obligado aduanero 14- Informante de exogena 42- Obligado a llevar contabilidad						
Obligados aduaneros				Exportadores		
54. Código <input type="text" value="2"/> <input type="text" value="2"/>				55. Forma <input type="text" value="1"/> 56. Tipo <input type="text" value="1"/>		
57. Modo <input type="text" value="1"/>				58. CPC <input type="text" value="1"/>		
IMPORTANTE: Sin perjuicio de las actualizaciones a que haya lugar, la inscripción en el Registro Único Tributario -RUT-, tendrá vigencia indefinida y en consecuencia no se exigirá su renovación						
Para uso exclusivo de la DIAN						
59. Anexos SI <input type="checkbox"/> NO <input checked="" type="checkbox"/>		60. No. de Folios: <input type="text" value="0"/>		61. Fecha <input type="text" value="2019-11-01"/>		
La información suministrada a través del formulario oficial de inscripción, actualización, suspensión y cancelación del Registro Único Tributario (RUT), deberá ser exacta y veraz; en caso de constatar inexactitud en alguno de los datos suministrados se adelantarán los procedimientos administrativos sancionatorios o de suspensión, según el caso. Parágrafo del artículo 1.6.1.2.20 del Decreto 1625 de 2016 Firma del solicitante:				Sin perjuicio de las verificaciones que la DIAN realice. Firma autorizada: 984. Nombre ACTUACIÓN DE OFICIO AUTOMÁTICA 985. Cargo		

Dr

2.11. CERTIFICADO DEL PAGO DE PARAFISCALES Y APORTES AL SISTEMA DE SEGURIDAD DE SEGURIDAD SOCIAL

Bogota, D.C. Octubre 15 del 2020

A QUIEN INTERESE

Referencia: Certificado Obligaciones Laborales, Aportes Seguridad Social y Parafiscales BONUS Banca de Inversión S.A.S.

Asunto: BONUS BANCA DE INVERSION SAS

Yo, **MARÍA MAGALY GARZÓN SÁNCHEZ**, identificada con Cédula de Ciudadanía Número 28'816.501 de Líbano - Tolima, y con Tarjeta Profesional No. 52985-T de la Junta Central de Contadores de Colombia, en mi condición de Revisor Fiscal de **BONUS Banca de Inversión S.A.S**, identificada con Nit 900.059.812-3, de acuerdo con las normas de auditoría generalmente aceptadas en Colombia, los Estados Financieros de la compañía, certifico el pago de los aportes de Seguridad Social (Pensión, Salud y Riesgos Profesionales), así como los Aportes Parafiscales (SENA, ICBF y Cajas de Compensación Familiar), pagados por la compañía durante los últimos seis (6) meses calendario legalmente exigibles, dichos pagos corresponden a los montos contabilizados y cancelados por la compañía durante dichos meses, igualmente nos permitimos certificar que BONUS Banca de Inversión SAS canceló los salarios, prestaciones sociales durante los últimos seis (6) meses calendario y se encuentra al día en sus obligaciones laborales con todo su equipo de trabajo, lo anterior, en cumplimiento de lo dispuesto en el artículo 23 de la Ley 1150.

Cordialmente,


MARIA MAGALY GARZON SANCHEZ
Revisor Fiscal
TP 52985T

Pbx: +57.1.743 0720
info@bonus.com.co
Calle 67 # 7-35 Oficina 1106
Bogotá D.C. – Colombia
www.bonus.com.co

Dr

CÉDULA DE CIUDADANÍA



TARJETA PROFESIONAL



Handwritten mark

**Certificado de Vigencia de Inscripción y de Antecedentes Disciplinarios
Junta Central de Contadores**

UNIDAD
ADMINISTRATIVA
ESPECIAL

**JUNTA CENTRAL
DE CONTADORES**



Certificado No:

9 6 5 9 5 2 5 8 0 1 B 8 7 8 0 8

LA REPUBLICA DE COLOMBIA

MINISTERIO DE COMERCIO, INDUSTRIA Y TURISMO

UNIDAD ADMINISTRATIVA ESPECIAL

JUNTA CENTRAL DE CONTADORES

CERTIFICA A:
QUIEN INTERESE

Que el contador público **MARIA MAGALY GARZON SANCHEZ** identificado con CÉDULA DE CIUDADANÍA No 28816501 de LIBANO (TOLIMA) Y Tarjeta Profesional No 52985-T SI tiene vigente su inscripción en la Junta Central de Contadores y desde la fecha de Inscripción.

NO REGISTRA ANTECEDENTES DISCIPLINARIOS *****

Dado en BOGOTA a los 15 días del mes de Octubre de 2020 con vigencia de (3) Meses, contados a partir de la fecha de su expedición.

DIRECTOR GENERAL

ESTE CERTIFICADO DIGITAL TIENE PLENA VALIDEZ DE CONFORMIDAD CON LO ESTABLECIDO EN EL ARTICULO 2 DE LA LEY 527 DE 1999, DECRETO UNICO REGLAMENTARIO 1074 DE 2015 Y ARTICULO 6 PARAGRAFO 3 DE LA LEY 962 DEL 2005

Para confirmar los datos y veracidad de este certificado, lo puede consultar en la página web www.jcc.gov.co digitando el número del certificado

Dr

2.12. ESTADOS FINANCIEROS



ESTADOS FINANCIEROS

31 de Diciembre 2.019 y 2.018



.: BONUS Banca de Inversión S.A.S. .:

Nit 900.059.812-3

info@bonus.com.co

www.bonus.com.co

Calle 67 # 7 - 35 Oficina 1106

PBX: (57.1) 743.07.20

Bogotá D.C., COLOMBIA

Dictamen del Revisor Fiscal**INFORME DE REVISOR FISCAL
A LOS SEÑORES BONUS BANCA DE INVERSIÓN S.A.S
PERIODO: 2019**

Bogotá, Febrero de 2020

Opinión

He examinado los estados financieros de la sociedad conforme a las secciones 3 a 10 del Estándar para Pymes (incluida en los anexos 2 y 2.1 de los decretos 2420 y 2496 de 2015), por el período comprendido entre el 1 de enero y el 31 de diciembre de 2019 (estado de situación financiera, estado de resultado integral, estado de cambios en el patrimonio, estado de flujos de efectivo y las revelaciones que incluyen un resumen de las políticas contables más significativas y otra información explicativa).

En mi opinión, los estados financieros tomados de registros de contabilidad presentan razonablemente, en todos los aspectos materiales, la situación financiera de **BONUS BANCA DE INVERSIÓN SAS** por el período comprendido entre el 1 de enero y el 31 de diciembre de 2019, así como de los resultados y los flujos de efectivo terminados en dichas fechas, de conformidad con las Normas Internacionales de Información Financiera expuestas en el DUR 2420 de 2015, y sus decretos modificatorios.

Fundamento de la opinión

He llevado a cabo esta auditoría de conformidad con las Normas Internacionales de Auditoría –NIA– expuestas en el anexo 4.1 y 4.2 del DUR 2420 de 2015 (modificado por los decretos 2132 de 2016 y 2170 de 2017). Mi responsabilidad, de acuerdo con dichas normas, se describe más adelante en la sección “Responsabilidad del revisor fiscal en relación con la auditoría de los estados financieros”.

Cabe anotar que me declaro en independencia de BONUS BANCA DE INVERSIÓN SAS, de conformidad con los requerimientos de ética aplicables a mi auditoría de los estados financieros en Colombia, y he cumplido las demás responsabilidades de ética según dichos requerimientos. Adicionalmente, considero que la evidencia de auditoría que he obtenido proporciona una base suficiente y adecuada para nuestra opinión.

Responsabilidad de la administración

Los estados financieros certificados que se adjuntan son responsabilidad de la administración, la cual supervisó su adecuada elaboración de acuerdo con los lineamientos incluidos en los anexos 2, 2.1 y 2.2 de los decretos 2420 y 2496 de 2015 y 2170 de 2017, así como las directrices de las

Dictamen del Revisor Fiscal

orientaciones profesionales y técnicas del Consejo Técnico de Contaduría Pública, junto con el manual de políticas contables adoptadas por la pyme, de conformidad con las Normas Internacionales de Información Financiera. Dicha responsabilidad administrativa incluye diseñar, implementar y mantener el control interno relevante en la preparación y la presentación de los estados financieros para que estén libres de errores de importancia relativa; seleccionar y aplicar políticas contables apropiadas de acuerdo con los parámetros de la sección 10, y registrar estimaciones contables que sean razonables.

Adicionalmente, en la preparación de la información financiera, la administración es responsable de la valoración de la capacidad que tiene la entidad para continuar como empresa en funcionamiento, revelando, según corresponda, las cuestiones respectivas, teniendo en cuenta la hipótesis de negocio en marcha. A su vez, los responsables de gobierno de la entidad deben supervisar el proceso de información financiera de ésta.

Responsabilidad del revisor fiscal

Mi responsabilidad consiste en expresar una opinión sobre los estados financieros adjuntos, realizando una auditoría de conformidad con las Normas de Aseguramiento de la Información. Dichas normas exigen el cumplimiento de los requerimientos de ética, así como la planificación y la ejecución de pruebas selectivas de los documentos y los registros de contabilidad, con el fin de obtener una seguridad razonable sobre si los estados financieros están libres de errores materiales. Los procedimientos analíticos de revisión dependen de mi juicio profesional, incluida la valoración de los riesgos de importancia relativa en los estados financieros, debido a fraude o error. Al efectuar dichas valoraciones de riesgo, debo tener en cuenta el control interno relevante para la preparación y la presentación de los estados financieros, mas no expresar una opinión sobre la eficacia de este.

También hace parte de mi responsabilidad obtener suficiente y adecuada evidencia de auditoría en relación con la información financiera de la entidad, y evaluar la adecuación de las políticas contables aplicadas, así como la razonabilidad de las estimaciones contables y la información revelada por la entidad. Adicionalmente, debo comunicar a los responsables de la entidad el alcance, el momento de realización de la auditoría y los hallazgos significativos de la misma, y proporcionar una declaración de que he cumplido con todos los requerimientos de ética aplicables en relación con la independencia.

Informe sobre otros requerimientos legales y reglamentarios

Es pertinente mencionar que la Ley 1314 de 2009 introdujo las nuevas normas y principios de contabilidad que deben ser aplicados en la preparación de información de las pymes en Colombia. Las normas aplicables son las reglamentadas por los decretos 2420 y 2496 de 2015, 2170 de 2017 y 2132 de 2016. Al respecto, a partir de 2016, como fue exigido, los estados financieros de **BONUS BANCA DE INVERSIÓN SAS** han sido expresados bajo estas normas.

Dictamen del Revisor Fiscal

En concordancia con lo mencionado en el numeral 4 del artículo 2.1.1 del DUR 2420 de 2015, adicionado por el artículo 10 del Decreto 2496 de 2015, todos los lineamientos que no estén en el alcance de los Estándares Internacionales podrán consultarse en el Decreto 2649 de 1993, el cual se encuentra parcialmente vigente para algunos aspectos, entre estos, la teneduría de libros, comprobantes y soportes contables.


MARIA MAGALY GARZON SANCHEZ
Revisor fiscal
Tarjeta profesional N° 52985-T

Estado de Integral de Resultados

BONUS Banca de Inversión S.A.S Nit 900.059.812-3

Estado Separado de Resultado Integral

por los Periodos terminados en 31 de Diciembre de 2.019 y 2.018
(Cifras Expresadas en Pesos)

	Nota	31 Dic. 2019	31 Dic. 2018
Operaciones continuas			
Ingreso de actividades ordinarias	3	11.035.033.971	10.764.937.716
Costo de ventas	4	3.156.028.076	5.244.057.787
Ganancia bruta		7.879.005.895	5.520.879.929
Otros ingresos	5	433.494.953	28.499.622
Gastos de Administración y ventas	6	2.849.217.264	2.902.796.150
Otros gastos	7	278.019.069	36.000.405
Gastos financieros por Intereses	8	188.970.285	260.334.406
Otros Gastos financieros	8	18.762.463	60.789.305
Resultado de actividades de operación		4.977.531.767	2.289.459.285
Ganancias antes de impuesto a las ganancias		4.977.531.767	2.289.459.285
Gasto por impuesto a las ganancias	9	97.848.679	98.789.482
Ganancia procedente de actividades continuas		4.879.683.088	2.190.669.803
Resultado del período		4.879.683.088	2.190.669.803
Total resultado integral		4.879.683.088	2.190.669.803

EMMANUEL CACERES DE KERCHOVE
Representante Legal
CC 80.134.506

LAURAINES SANTANA
Contadora
T.P. 207581-T

Ma. MAGALY GARZON
Revisor Fiscal
T.P. 52985-T


Estados Situación Financiera

BONUS Banca de Inversión S.A.S
Nit 900.059.812-3
Estado Separado Situación Financiera

por los Periodos terminados en 31 de Diciembre de 2.019 y 2.018
 (Cifras Expresadas en Pesos)

Activos	31 Dic. 2019	31 Dic. 2018	Nota
No corrientes			
Propiedad planta y equipo	116.308.868	192.347.691	10
Inversiones	123.339.000	123.339.000	11
Negocios conjuntos	4.962.994.622	3.901.130.932	11
Activos por impuestos diferidos	741.867.839	492.043.518	12
Cuentas comerciales por cobrar y otras cuentas por cobrar	4.451.168.068	-	14
Total activos no corrientes	10.395.678.397	4.708.861.141	
Corrientes			
Inventarios corrientes (Contratos en ejecución)	825.465.341	1.056.863.002	13
Cuentas comerciales por cobrar y otras cuentas por cobrar	5.653.445.163	5.290.645.433	14
Activos por impuestos corrientes	272.548.000	751.258.000	15
Efectivo y equivalentes al efectivo	211.005.784	774.781.542	16
Total activos corrientes	6.962.464.288	7.873.547.977	
Total activos	17.358.142.685	12.582.409.118	


 EMMANUEL CACERES DE KERCHOVE
 Representante Legal
 CC 80.134.506


 LAURA INES SANTANA
 Contadora
 T.P. 207581-T


 Ma. MAGALY GARZON
 Revisor Fiscal
 T.P. 52985-T

Estados Situación Financiera

BONUS Banca de Inversión S.A.S Nit 900.059.812-3 Estado Separado Situación Financiera

por los Periodos terminados en 31 de Diciembre de 2.019 y 2.018
(Cifras Expresadas en Pesos)

Patrimonio			
Capital Emitido	2.000.000.000	2.000.000.000	17
Reserva Legal	200.000.000	200.000.000	17
Resultado del Ejercicio	4.879.683.088	2.190.669.803	17
Ganancias acumuladas	754.416.113	(200.253.690)	17
Total patrimonio	7.834.099.201	4.190.416.113	
Total patrimonio Neto	7.834.099.201	4.190.416.113	
Pasivos			
No corrientes			
Otros pasivos no financieros no corrientes	4.602.814.636	4.003.499.687	18
Otros pasivos financieros no corrientes	2.047.615.084	1.213.269.040	19
Cuentas por pagar comerciales y otras cuentas por pagar	2.628.190.716	-	21
Total pasivos no corrientes	9.278.620.436	5.216.768.727	
Corrientes			
Beneficios a los empleados	55.673.630	51.030.582	20
Cuentas por pagar comerciales y otras cuentas por pagar	171.699.030	2.438.612.310	21
Otros pasivos financieros corrientes	17.674.388	438.018.386	19
Otros pasivos no financieros corrientes	376.000	247.563.000	18
Total pasivos corrientes	245.423.048	3.175.224.278	
Total pasivos	9.524.043.484	8.391.993.005	
Total pasivos y patrimonio	17.358.142.685	12.582.409.118	


EMMANUEL CACERES DE KERCHOVE
Representante Legal
CC 80.134.506


LAURA INES SANTANA
Contadora
T.P. 207581-T


Ma MAGALY GARZON
Revisor Fiscal
T.P. 52985-T



Indicadores Financieros

BONUS Banca de Inversión S.A.S.
Nit 900.059.812-3
Indicadores Financieros
por los Periodos terminados en 31 de Diciembre de 2.019 y 2.018
(Cifras Expresadas en Pesos)

	dic-19	dic-18
DE LIQUIDEZ		
Liquidez Corriente		
Activo Cte	28,37	2,48
Pasivo Cte		
Capacidad de la Empresa para hacer frente a sus deudas a corto plazo		

Capital de trabajo		
Activo cte - pasivo cte	6.717.041.240,00	4.698.323.699
Representa el margen de seguridad que tiene la empresa para cumplir con sus obligaciones a corto plazo. Mide o evalúa la liquidez necesaria para que el ente continúe funcionando fluidamente		

DE SOLVENCIA		
Endeudamiento		
Pasivo Total	0,55	0,67
Activo Total		
Refleja el grado de apalancamiento que corresponde a la participación de los acreedores en los activos de la empresa		

Razón de cobertura de intereses		
Utilidad Operacional/Gastos Intereses	26,34	8,79

Cambios en el Patrimonio

BONUS Banca de Inversión S.A.S.
Nit 900.059.812-3
Estado Separado de Cambios en el Patrimonio
por los Periodos terminados en 31 de Diciembre de 2.019 y 2.018
(Cifras Expresadas en Pesos)

CONCEPTO	AÑO 2018	AUMENTO	DISMINUCION	AÑO 2019
CAPITAL SOCIAL				
CAPITAL EMITIDO	\$ 2.000.000.000	\$ -		\$ 2.000.000.000
INVERSION SUPLEMENTARIA AL CAPITAL	\$ -			\$ -
SUBTOTAL	\$ 2.000.000.000			\$ 2.000.000.000
RESERVAS				
RESERVA LEGAL	\$ 200.000.000	\$ -		\$ 200.000.000
SUBTOTAL	\$ 200.000.000			\$ 200.000.000
REVALORIZACIONES				
REVALORIZACION DEL PATRIMONIO	\$ -			\$ -
SUBTOTAL	\$ -			\$ -
RESULTADO DEL EJERCICIO				
Resultado del Período	\$ 2.190.669.803	\$ 4.879.683.088	\$ 2.190.669.803	\$ 4.879.683.088
Ganancias Acumuladas	\$ (200.253.690)	\$ 2.190.669.803	\$ 1.236.000.000	\$ 754.416.113
SUBTOTAL	\$ 1.990.416.113			\$ 5.634.099.201
TOTAL	\$ 4.190.416.113			\$ 7.834.099.201

EMMANUEL CACERES DE KERCHOVE
Representante Legal

LAURA SANTANA SALGAR
Cofundador
T.P. No. 207581-T

Ma. MAGALY GARZON SANCHEZ
Revisor
T.P. No.52985-T



Flujo de Efectivo

BONUS Banca de Inversión S.A.S.
Nit 900.059.812-3
Estado Separado de Flujo de Efectivos
por los Periodos terminados en 31 de Diciembre de 2.019 y 2.018
(Cifras Expresadas en Pesos)

	<u>2019</u>	<u>2018</u>
<u>ACTIVIDADES DE OPERACIÓN</u>		
Utilidad (Perdida) del Periodo - Neta	4.879.683.088	2.190.669.803
Partidas que no afectan el efectivo		
+ Depreciaciones y Amortizaciones	92.731.395	134.347.889
	0	0
Sub Total	92.731.395	134.347.889
+ Imporrenta	0	0
Total Efectivo Generado en Operación	4.972.414.483,00	2.325.017.692,00
Cambios en Activos y Pasivos Operacionales		
+ Aumento Cuentas por Pagar	361.277.436	1.823.697.696
+ Aumento Proveedores	0	0
+ Aumento pasivo por impuestos corrientes	0	0
+ Aumento Beneficios a empleados	4.643.048	0
+ Aumento Pasivos no financieros corriente	0	156.482.710
+ Aumento Pasivos no financieros	352.127.949	3.327.153.999
+ Aumento Otros Pasivos financieros	414.002.046	80.983.522
+ Aumento Otros Pasivos financieros no corrientes	0	582.083.133
+ Disminución cuentas por cobrar	0	0
+ Disminución Inventarios	231.397.661	1.718.341.612
+ Disminución Activos Diferidos	0	0
- Aumento Deudores	0	0
- Aumento Inventarios	0	0
- Aumento Activos por Impuestos Corrientes	0	-302.257.000
- Aumento en cuentas por cobrar	-4.813.967.798	-2.014.396.925
- Aumento operaciones negocios conjuntos	(1.061.863.690)	-2.486.617.341
- Aumento en impuestos Diferidos	-249.824.321	-484.993.518
- Aumento en Inversiones	0	-113.339.000
+ Disminución Inventarios	-	-
+ Disminución Activos impuestos corrientes	478.710.000	0
+ Disminución en impuestos Diferidos	0	0
- Disminución Proveedores	0	0
- Disminución Cuentas por Pagar	0	0
- Disminución Impuestos, Gravámenes y Tasas	0	0
- Disminución Pasivos No financieros	0	0
- Disminución Beneficios a empleados	0	-76.848.624
- Disminución Pasivos por impuestos corrientes	0	-175.033.000
- Disminución Otros Pasivos	0	0
Sub Total	-4.283.497.669	2.035.257.264
Flujo de Efectivo Neto en Actividades de Operación	688.916.814	4.360.274.956

Flujo de Efectivo

BONUS Banca de Inversión S.A.S.
Nit 900.059.812-3
Estado Separado de Flujo de Efectivos
por los Periodos terminados en 31 de Diciembre de 2.019 y 2.018
 (Cifras Expresadas en Pesos)

	<u>2019</u>	<u>2018</u>
<u>ACTIVIDADES DE INVERSIÓN</u>		
+ Venta Inversiones Temporales	0	0
- Compra Propiedad, Planta y Equipo	-16.692.572	-27.125.829
- Aumento Intangibles	0	0
- Compra de Inversiones	0	0
Flujo en Efectivo Neto en Actividades de Inversión	-16.692.572	-27.125.829
<u>ACTIVIDADES DE FINANCIACIÓN</u>		
+ Nuevas Obligaciones Financieras	0	0
+ Incremento inversión suplementaria capital	0	0
- Pago de Obligaciones Financieras	0	0
- Inversiones en Negocios conjuntos	0	-760.722.475
- Pago de dividendos	-1.236.000.000	-2.800.000.000
Flujo de Efectivo Neto en Actividades de Financiación	-1.236.000.000	-3.560.722.475
TOTAL - AUMENTO (DISMINUCIÓN) DEL EFECTIVO	-563.775.758	772.426.652
EFFECTIVO AÑO ACTUAL	211.005.784	-478.710.000
<hr/> <hr/>		
EFFECTIVO AL INICIO DEL AÑO	774.781.542	2.354.890
AUMENTO O DISMINUCION DEL EFECTIVO	-563.775.758	772.426.652
EFFECTIVO AL FINAL DEL AÑO	211.005.784	774.781.542

EMMANUEL CACERES DE KERCHOVE
 Representante Legal

LAURA SARRANA SALGAR
 Contador
 T.P. No. 207581-T

Ma. MAGALY GARZON SANCHEZ
 Revisor
 T.P. No. 52985-T



Notas a los Estados Financieros

Notas a los Estados Financieros Separados Por los Años Terminados el 31 de Diciembre de 2019 y 2018

BONUS Banca de Inversión S.A.S **Nit. 900-059.812-3**

(Cifras expresadas en pesos colombianos)

1. Información General

Por Escritura Pública No. 02566 del 8 de noviembre de 2.005, otorgada en la Notaría 41 de Bogotá, fue constituida la Entidad Comercial BONUS BANCA DE INVERSIÓN S.A., que girará bajo el nombre de BONUS S.A. Según Escritura Pública No. 1483 del 15 de marzo de 2.007 otorgada por la Notaría 20 de Bogotá, la sociedad prolongó su duración hasta el 15 de marzo de 2.057. Según Escritura Pública No. 1390 del 29 de junio de 2.007 otorgada por la Notaría 15 de Bogotá, la sociedad incrementó su Capital Social. Según Escritura Pública No. 1511 del 27 de agosto de 2.010 otorgada en la Notaría 15 de Bogotá amplió su Objeto Social. Según Escritura Pública No. 1599 del 13 de septiembre de 2.011 otorgada en la Notaría 15 de Bogotá, la sociedad modificó su Objeto Social. El Objeto Social de la Sociedad será el de proveer toda clase de Servicios de Asesorías, Interventorías y Consultorías, tanto a nivel nacional como internacional para sociedades nacionales o extranjeras, y la prestación del servicio de telecomunicaciones; para particulares, para el estado o para cualquier entidad administrativa del orden Departamental, Municipal o Nacional, pudiendo participar en cualquier tipo de licitación o concurso individualmente o como integrante de consorcios, uniones temporales o promesas de sociedad futura. Dentro de las consultorías contempladas en el Objeto Social se destacan aquellas referentes a Valoración, Banca de Inversión, Estructuración y Gerencia de Proyectos en todas las Áreas de la Economía y en particular en el área de la infraestructura y de hidrocarburos. Así mismo, la sociedad podrá realizar estructuración de operaciones financieras dirigidas a proveer liquidez monetaria a las empresas de cualquier segmento o sector económico e industrial Nacional o Internacional y primordialmente los de infraestructura y/o de hidrocarburos. Prestar asesoría financiera, económica, contable y legal a cualquier sector económico o industrial del país y del exterior. Reestructuración de empréstitos empresariales, estructuración de procesos de titularización sobre productos financieros, inmobiliarios, de infraestructura, de hidrocarburos, agrícolas y agroindustriales. Valoración de empresas, diseño de mecanismos de identificación, control y monitoreo de riesgos financieros a los que se exponen los agentes que intervienen en el mercado público de valores y financiero, así como el diseño de sus posibles coberturas. Asesoría en obtención de créditos, estructuración de ofertas públicas en el mercado de capitales nacional y extranjero. Asesoría en la estructuración de licitaciones públicas y privadas o de cualquier otro tipo de concurso (concurso de méritos, selección abreviada, contratación directa, etc.). Representar sociedades de banca de inversión extranjeras en el territorio nacional, desarrollar operaciones de outsourcing empresarial. Actuar como intermediario de valores mediante el desarrollo de contratos de corretaje de valores, acercando demandantes y oferentes de títulos valores sin intervenir bajo ninguna condición en el resultado del negocio que estos lleguen a celebrar en desarrollo de su objeto social principal, la sociedad podrá, con sus propios recursos, y bajo su propio riesgo, comprar y vender habitualmente, títulos valores directamente o por su propia cuenta y con ellos conformar y administrar su propio portafolio de inversiones. Así mismo, para el logro de su objeto, la sociedad podrá realizar inversiones de capital en otras sociedades, o cualquier tipo de asociación, abrir cuentas corrientes y de ahorros, fiducias, y demás vehículos financieros que requieran para el buen giro de sus negocios. También podrá, en desarrollo de este objeto: Adquirir, enajenar, grabar y administrar toda clase de bienes muebles e inmuebles. Organizar y administrar las oficinas y establecimientos de la actividad social. Arrendar bienes muebles e inmuebles. Tomar dinero en mutuo con interés o sin ellos obteniendo y aceptando las garantías convenientes. Intervenir en toda clase de operaciones y girar, aceptar, asegurar, cobrar y negociar toda clase de títulos valores o de crédito. Celebrar



Notas a los Estados Financieros

con establecimiento de crédito y compañías aseguradoras toda clase de operaciones. Formar parte de otra u otras sociedades que se propongan actividades similares, o absorber tal clase de empresas. Registrar, adquirir, o explotar como concesionaria y a cualquier otro título, inversiones industriales o marcas de fábrica o de comercio, dibujos y modelos industriales, nombres comerciales y cualquier otro bien relacionado con la propiedad industrial. Transigir, desistir y apelar las decisiones de Árbitros o Amigables Compondores en las cuestiones en que tenga interés la sociedad frente a terceros, a los socios o a sus administradores. Celebrar o ejecutar en general, todos los actos complementarios de los anteriores y los demás que sean conducentes al buen logro de los fines de la sociedad. Desarrollar los demás actos con el objeto social y los que tengan como finalidad ejercer los derechos o cumplir las obligaciones, legal o convencionalmente derivados de la existencia y actividad de la sociedad, por medio de sus administradores o por intermedio de apoderados especiales que constituya. La sociedad podrá ser garante de obligaciones de terceros. Según acta No. 21 de la asamblea de accionistas del 19 de diciembre de 2013, inscrita el 30 de diciembre de 2013, bajo el número 01794719, la sociedad se transformó de sociedad anónima a sociedad por acciones simplificada bajo el nombre de BONUS Banca de Inversión S.A.S.

2. Bases de elaboración de los estados financieros y establecimiento de las políticas contables

BONUS BANCA DE INVERSIÓN S.A.S ha elaborado sus estados financieros de acuerdo con el Decreto 3022 de 2013, Decreto 2420 de 2015 y demás normas vigentes emitidas que los modifiquen, sustituyan o complementen, que ha sido emitida por los Ministerios de Hacienda y Crédito Público y el Ministerio de Industria, Comercio y Turismo, y que incorpora la Norma Internacional de Información Financiera para Pequeñas y Medianas Entidades (NIIF para las PYMES), emitida por el Consejo de Normas Internacionales de Contabilidad (IASB).

Con base en las anteriores normas se determinó que BONUS BANCA DE INVERSIÓN S.A.S. pertenecía al grupo 2. Las entidades de este grupo aplican el estándar internacional denominado “NIIF para las Pymes – IFRS for SME”, la cual consta de 35 secciones.

Aspectos fundamentales contemplados en el Manual de Políticas Contables:

- **Criterio de Importancia Relativa**

Un hecho económico tiene importancia relativa cuando, debido a su naturaleza, cuantía y las circunstancias que lo rodean, su conocimiento o desconocimiento, puede alterar significativamente las decisiones económicas de los usuarios de la información. Los estados financieros desglosan los rubros específicos conforme a las normas legales o aquellos que representan el 0,3% o más del activo total, del activo corriente, del pasivo total, del pasivo corriente, del capital de trabajo, del patrimonio y de los ingresos, según el caso. Además, se describen montos inferiores cuando se considera que puede contribuir a una mejor interpretación de la información financiera.

- **Reconocimiento de ingresos de actividades ordinarias**

Los ingresos de actividades ordinarias se miden al valor razonable de la contraprestación recibida o por recibir, neta de descuentos e impuestos asociados con la venta de servicios.

- **Costos por préstamos**

Todos los costos por préstamos se reconocen en el resultado del periodo en el que se incurren.

Notas a los Estados Financieros

- **Impuestos**

La provisión para impuesto sobre la renta se calcula a la tasa oficial del 33% en 2019 y 33% en 2018 por el método de causación, sobre la mayor entre la renta presuntiva o la renta líquida fiscal.

El efecto de las diferencias temporarias que impliquen el pago de un menor o mayor impuesto sobre la renta en el año corriente se contabiliza como impuesto diferido crédito o débito respectivamente a las tasas de impuestos vigentes cuando se reviertan.

El impuesto diferido se reconoce a partir de las diferencias entre los importes en libros de los activos y pasivos en los estados financieros y sus bases fiscales correspondientes (conocidas como diferencias temporarias). Los pasivos por impuestos diferidos se reconocen para todas las diferencias temporarias que se espere que incrementen la ganancia fiscal en el futuro. Los activos por impuestos diferidos se reconocen para todas las diferencias temporarias que se espere que reduzcan la ganancia fiscal en el futuro, y cualquier pérdida o crédito fiscal no utilizado. Los activos por impuestos diferidos se miden al importe máximo que, sobre la base de la ganancia fiscal actual o estimada futura, es probable que se recuperen.

El importe en libros neto de los activos por impuestos diferidos se revisa en cada fecha sobre la que se informa y se ajusta para reflejar la evaluación actual de las ganancias fiscales futuras. Cualquier ajuste se reconoce en el resultado del periodo.

- **Uso de Estimaciones**

La preparación de los estados financieros de acuerdo con el nuevo marco de información contable requiere que la Administración haga estimaciones y presunciones que podrían afectar los importes registrados de los activos, pasivos y resultados.

Una estimación contable es un ajuste al importe en libros de un activo o de un pasivo, o al importe del consumo periódico de un activo, que procede de la evaluación de la situación actual de los activos y pasivos, así como de los beneficios futuros esperados y de las obligaciones asociadas con éstos.

Los cambios en estimaciones contables proceden de nueva información o nuevos acontecimientos y, por consiguiente, no son correcciones de errores. Cuando sea difícil distinguir un cambio en una política contable de un cambio en una estimación contable, el cambio se tratará como un cambio en una estimación contable.

- **Transacciones en Moneda Extranjera**

Las transacciones en moneda extranjera se efectúan de acuerdo con las normas legales vigentes y se registran a las tasas de cambio aplicables en la fecha que ocurren. La moneda funcional de la Entidad es el peso colombiano.

- **Propiedad, Planta y Equipo**

Las partidas de propiedades, planta y equipo se miden al costo menos la depreciación acumulada y cualquier pérdida por deterioro del valor acumulada.

La depreciación se carga para distribuir el costo de los activos menos sus valores residuales a lo largo de su vida útil estimada, aplicando el método lineal. En la depreciación de las propiedades, planta y equipo se utilizan las siguientes vidas útiles y valor residual:



Notas a los Estados Financieros

Tipo de Activo	Vida Útil	Valor Residual
Edificios	Entre 40 y 80 años	Entre 0% y 25%
Muebles y Enseres	Entre 5 y 15 años	Entre 0% y 3%
Equipo de Cómputo	Entre 1,5 y 4 años	Entre 0% y 1%
Maquinaria y Equipo	Entre 3 y 20 años	Entre 0% y 5%
Vehículos	Entre 4 y 10 años	Entre 0% y 5%

Si existe algún indicio de que se ha producido un cambio significativo en la tasa de depreciación, vida útil o valor residual de un activo, se revisa la depreciación de ese activo de forma prospectiva para reflejar las nuevas expectativas.

La utilidad o pérdida en la venta o retiro de propiedad, planta y equipo es reconocida en las operaciones del año en que se efectúa la transacción. Los desembolsos normales por mantenimiento y reparaciones son cargados a gastos.

- **Deterioro del valor de los activos**

La Entidad al 31 de diciembre de cada año, efectuará la evaluación del deterioro, esto es primero evaluar indicadores de deterioro, y en caso de presentarse se pasará a comparar el valor neto recuperable en el mercado versus el valor en libros, si el valor neto recuperable es inferior al valor en libros, se registrará un deterioro, en caso contrario no se efectuará registro alguno.

- **Arrendamientos**

Los arrendamientos se clasifican como arrendamientos financieros siempre que los términos del arrendamiento transfieran sustancialmente todos los riesgos y las ventajas inherentes a la propiedad del activo arrendado a la Entidad. Todos los demás arrendamientos se clasifican como operativos.

Los derechos sobre los activos mantenidos en arrendamiento financiero se reconocen como activos de la Entidad al valor razonable de la propiedad arrendada (o, si son inferiores, por el valor presente de los pagos mínimos por arrendamiento) al inicio del arrendamiento. El correspondiente pasivo con el arrendador se incluye en el estado de situación financiera como una obligación por el arrendamiento financiero. Los pagos del arrendamiento se distribuyen entre cargas financieras y reducción de la obligación del arrendamiento, para así conseguir una tasa de interés constante sobre el saldo restante del pasivo. Los cargos financieros se deducen en la medición de resultados. Los activos mantenidos en arrendamiento financiero se incluyen en propiedades, planta y equipo, y la depreciación y evaluación de pérdidas por deterioro de valor se realiza de la misma forma que para los activos que son propiedad de la Entidad.

Las rentas por pagar de arrendamientos operativos se cargan a resultados sobre una base lineal a lo largo del plazo del arrendamiento correspondiente.

- **Deudores comerciales y otras cuentas por cobrar**

La mayoría de las ventas de servicios se realizan con condiciones de crédito normales, y los importes de las cuentas por cobrar no tienen intereses. Cuando el crédito se amplía más allá de las condiciones de crédito normales, las cuentas por cobrar se miden al costo amortizado utilizando el método de interés efectivo. Al final de cada periodo sobre el que se informa, los importes en libros de los deudores comerciales y otras cuentas por cobrar se revisan para determinar si existe alguna evidencia objetiva de que no vayan a ser recuperables. Si es así, se reconoce inmediatamente en resultados una pérdida por deterioro del valor.

Notas a los Estados Financieros

- **Deterioros deudores comerciales y otras cuentas por cobrar**

Para el deterioro por impago de la cartera, BONUS Banca de Inversión S.A.S ha constituido el comité de cartera que se encargará mensualmente de evaluar los clientes con días de mora, según los siguientes rangos

Política		
Mora luego	Calificación	% Deterioro
1 a 30	A	0%
31 a 60	B	5%
61 a 90	C	20%
91 a 120	D	25%
121 a 360	E	50%
mas de 360	F	100%

- **Efectivo y Equivalentes de Efectivo**

El efectivo de BONUS Banca de Inversión S.A.S comprende el efectivo en caja (caja general y caja menor) y depósitos a la vista, esto es cuentas corrientes y de ahorro en moneda nacional y extranjera.

- **Equivalentes al Efectivo**

Los equivalentes al efectivo de BONUS Banca de Inversión S.A.S, son inversiones a corto plazo de gran liquidez que se mantienen para cumplir con los compromisos de pago a corto plazo,

- **Acreeedores comerciales**

Los acreedores comerciales son obligaciones basadas en condiciones de crédito normales y no tienen intereses. Los importes de acreedores comerciales denominados en moneda extranjera se convierten a la tasa de cambio vigente en la fecha sobre la que se informa. Las ganancias o pérdidas por cambio de moneda extranjera se incluyen en otros gastos o en otros ingresos.

- **Beneficios a empleados**

Los beneficios a los empleados comprenden todos los tipos de contraprestaciones que la entidad proporciona a los trabajadores, a cambio de sus servicios.

Los tipos de beneficios a empleados comprenden:

- a. Beneficios a corto plazo: son aquellos distintos de los de terminación cuyo pago será totalmente atendido en el término de los doce meses siguientes al cierre del periodo en el cual los empleados han prestado sus servicios.
- b. Otros beneficios a largo plazo: aquellos cuyo pago no vence dentro de los doce meses siguientes al cierre del periodo en el cual los empleados han prestado sus servicios.

La Entidad no tiene dentro de su política establecida los pagos basados en acciones a sus empleados. Esta política será actualizada en el caso que existan nuevos beneficios que no estén bajo su alcance o en el caso también, que las NIIF aplicables, tengan actualizaciones que deban ser incluidas en esta política. Esta política se aplicará en la contabilización de los beneficios a los empleados, salvo cuando otra política exija o permita un tratamiento contable diferente.

Las leyes laborales prevén el pago de una compensación diferida a ciertos empleados en la fecha de su

Notas a los Estados Financieros

retiro de la Entidad. El importe que reciba cada empleado depende de la fecha de ingreso, modalidad de contratación y salario. Además, en ciertos casos, se reconocen intereses al 12% anual sobre los montos acumulados a favor de cada empleado. Si el retiro es injustificado, el empleado tiene derecho a recibir pagos adicionales que varían de acuerdo con el tiempo de servicio y el salario, los cuales se causan en el momento del pago.

La Entidad hace aportes periódicos para cesantías y seguridad social integral: salud, riesgos profesionales y pensiones, a los respectivos fondos privados y públicos, quienes asumen estas obligaciones en su totalidad.

3. Ingresos de actividades ordinarias

	2019	2018
Actividades empresariales de consultoría	7.875.377.259,00	7,714,423,678,00
Ingresos consorcios y/o uniones temporales (1)	3.159.544.189,00	3,049,714,578,00
Intereses	112.523,00	799,460,00
Totales	11.035.033.971,00	10,764,937,716,00

Constituidos principalmente por la prestación de servicios en desarrollo del objeto social, por servicios de Asesoría Financiera, estudios de factibilidad de proyectos de inversión y estructuración de proyectos privados y gubernamentales.

Los intereses corresponden a los rendimientos generados por la cuenta de ahorros del Banco de Occidente.

(1) Detalle de Ingresos Consorcios y Uniones Temporales:

	2019	2018
Consorcio diseño Aeropuerto Olaya Herrera	0,00	270,826,274.00
Consorcio Estructuración Iceacsa-Bonus	1.464.878.895,00	1,274,823,530.00
Consorcio E&D Circunvalar 2017	145.508.234,00	404,401,152.00
Consorcio E&D Autopista Norte	316.613.514,00	895,654,311.00
Consorcio E&D Avenida Boyacá	1.232.543.546,00	204,009,311.00
Totales	3.159.544.189,00	3'049.714.578.00

Comprende el desglose de los ingresos obtenidos a través de negocios conjuntos.

4. Costos prestación de servicios

	2019	2018
Gastos de personal	524.654.697,00	471,962,977.00
Honorarios	817.394.129,00	2,244,059,693.00
Impuestos	6.549.069,00	28,494,987.00
Arrendamientos	35.730.124,00	29,748,032.00
Seguros	10.991.561,00	7,572,233.00
Servicios	10.724.683,00	15,585,058.00
Mantenimiento	293.277,00	
Gastos legales	33.960,00	1,303,320.00
Gastos de viaje	33.546.773,00	51,471,913.00
Elementos de aseo y cafetería	461.631,00	131,986.00
Útiles papelería y fotocopias	10.324.617,00	6,468,106.00

Notas a los Estados Financieros

Comisiones	165.623,00	0.00
Taxis y buses	24.628.929,00	19,191,554.00
Casino y restaurantes	17.983.437,00	9,237,673.00
Parqueaderos	4.064.190,00	3,834,877.00
Auxilios Operativos	128.683.936,00	74,312,628.00
Peajes	0.00	0.00
Cuentas en participación	0.00	0.00
Costos no deducibles	5.047.739,00	6,418,796.00
Planes Empresariales	145.982.472,00	108,909,091.00
Costos consorcios y/o uniones temporales (1)	1.378.767.229,00	2,165,354,863.00
Totales	3.156.028.076,00	5,244,057,787.00

Corresponde al detalle de los costos causados en que se incurrió en la ejecución de los proyectos durante el periodo.

(1) Detalle de los costos por consorcio:

	2019	2018
Consortio Gerencia PDA Cauca	0,00	1,131,059.00
Consortio Gerencia PDA Magdalena	0,00	7,626,792.00
Consortio BDC	465.188.406,00	0
Consortio Bonus WSP	0,00	11,376,791.00
Unión temporal Bonus-Iceacsa PWC	0,00	112,183.00
Consortio Diseños Aeropuerto Olaya Herrera	0,00	256,915,656.00
Consortio E&D Aut. Norte	197.643.172,00	869,582,705.00
Consortio E&D Av Boyacá	38.676.945,00	188,558,728.00
Consortio E&D Circunvalar 2017	219.088.260,00	364,993,030.00
Consortio Estructuración Iceacsa Bonus	458.125.694,00	465,057,919.00
Consortio Diseño Aeropuerto Olaya Herrera	44.752,00	0
Totales	1.378.767.229	2,165,354,863.00

Comprende los costos que se incurrieron en la prestación de servicios a través de negocios conjuntos.

5. Otros ingresos

	2019	2018
Diferencia en cambio	3.632.157,00	5,810,686.00
Recuperaciones	423.487.423,00	22,417,420.00
Donaciones	1.422.801,00	262,991.00
Aprovechamientos	6.401,00	0
Ajuste al peso	5.706,00	1,212.00
Ingresos de Consorcios	4.940.465,00	7,313.00
Totales	433.494.953,00	28,499,622.00

6. Gastos de Administración y Ventas

Gastos de Administración:



Notas a los Estados Financieros

	2019	2018
Gastos de personal	74.757.498,00	68,752,892.00
Honorarios	279.845.378,00	328,235,133.00
Impuestos	41.141.478,00	85,640,061.00
Arrendamientos	242.697.600,00	244,097,600.00
Contribuciones y afiliaciones	7.520.004,00	8,115,714.00
Seguros	25.140.256,00	23,071,771.00
Servicios	78.271.490,00	72,688,720.00
Gastos legales	5.398.770,00	4,583,740.00
Mantenimiento y reparaciones	4.963.455,00	2,084,146.00
Adecuación e instalaciones	200.000,00	30,096,000.00
Depreciaciones	54.677.184,00	58,239,485.00
Gastos de viajes	9.658.785,00	0
Libros- suscripciones	549.000,00	424,000.00
Elementos de aseo y cafetería	19.067.910,00	19,459,506.00
Útiles, papelería y fotocopias	4.777.066,00	5,380,666.00
Combustibles y lubricantes	158.388,00	0.00
Taxis y buses	232.612,00	2,250,063.00
Casino y restaurantes	9.923.901,00	4,413,610.00
Parqueaderos	1.587.287,00	1,271,461.00
Bonificaciones	0,00	0
Suministros varios	75.000,00	0.00
Otros	0,00	2,382,000.00
Auxilios Activos	27.668.208,00	20,211,532.00
Otros gastos nd	1.189.687,00	6,356,474.00
Deterioro de cartera	1.386.124.142,00	1,368,130,024.00
Totales	2.275.625.099,00	2'355.884.598,00

Gastos de Ventas:

	2019	2018
Gastos de personal	339.016.976,00	326,773,198.00
Honorarios	6.737.000,00	58,750.00
Impuestos	18.382.489,00	54,074,579.00
Arrendamientos	41.296.970,00	0
Seguros	68.480,00	0
Servicios	71.860.092,00	51,305,862.00
Gastos legales	708.407,00	0
Mantenimiento y reparaciones	0,00	0
Gastos de viaje	16.214.773,00	4,654,205.00
Amortizaciones	38.054.211,00	76,108,404.00
Libros suscripciones periodicos revistas	0,00	2,527,529.00
Elementos de aseo y cafeteria	910.830,00	131,986.00
Útiles papeleria y fotocopias	6.852.838,00	6,485,626.00



Notas a los Estados Financieros

Taxis y buses	19.401.236,00	14,371,801.00
Casino y restaurantes	10.485.740,00	6,676,693.00
Parqueaderos	459.298,00	345,681.00
Otros costos (nd)	0,00	3,379,437.00
Peajes	591.700,00	17,800.00
Otros	2.551.125,00	0.00
Totales	573.592.165,00	546,911,551.00

Los gastos de administración y ventas corresponden a los gastos en que incurrió la entidad en el funcionamiento para prestar los servicios en función de cumplir con el objeto social.

7. Otros Gastos

	2019	2018
Costos y gastos ejercicios anteriores	249.081.554,00	159,059.00
Impuestos asumidos	20.075.304,00	25,274,907.00
Multas sanciones y litigios	8.486.215,00	10,160,653.00
Donaciones	375.996,00	405,786.00
Otros		0.00
Totales	278.019.069,00	36.000.405.00

Esta cuenta está integrada por gastos que dentro de la actividad de la empresa son catalogados como no deducibles por las autoridades fiscales.

8. Gastos Financieros

	2019	2018
Intereses	188.970.285,00	260,334,406.00
Comisiones	3.579.598,00	1,962,033.00
Diferencia de cambio	2.752.445,00	11,643,147.00
Gastos bancarios	12.030.420,00	47,184,125.00
Descuentos comerciales condicionados	400.000,00	0,00
Totales	207.732.748,00	321,123,711.00

Comprende los importes de intereses y demás gastos financieros que cobran las entidades bancarias.

9. Gasto por Impuesto a las Ganancias

	2019	2018
Impuesto de renta y complementarios	97.848.679,00	98,789,482.00
Totales	97.848.679,00	98,789,482.00

El impuesto a las ganancias se calcula al 33% de la ganancia evaluable estimada para el año 2019.

El gasto por impuesto a las ganancias difiere del importe que resultaría de aplicar la tasa impositiva del 33% a la ganancia antes de impuestos porque en la legislación fiscal en Colombia algunos gastos no son deducibles fiscalmente.



Notas a los Estados Financieros

10. Propiedad Planta y Equipo

	2019	2018
Equipos de Oficina	172.414.387,00	172,414,387.00
Equipo de Computación y Comunicación	329.195.584,00	312,503,013.00
Flota y equipo de transporte	380.542.000,00	380,542,000.00
Depreciación Acumulada	-765.843.103,00	-673,111,709.00
Totales	116.308.868,00	192,347,691.00

La propiedad, planta y equipo no tiene restricciones ni gravámenes que limiten su realización o negociabilidad y representan bienes de plena propiedad de la entidad, excepto los vehículos por ser adquiridos por leasing financiero, sobre los cuales se tiene un derecho con estimación de compra futura.

11. Inversiones

	2019	2018
Filiales y Subsidiarias	123.339.000,00	123,339,000.00
Inversiones en Negocios Conjuntos	4.962.994.622,00	3,901,130,932.00
Totales	5.086.333.622,00	4,024,469,932.00

Corresponde a las acciones en las sociedades BONUS Banca de Inversiones SAS y BONUS Gestión de Activos SAS y la participación que tiene la entidad en los activos de los Consorcios y Uniones Temporales de las cuales es miembro, los Consorcios son: PDA Cauca, PDA Magdalena, Consorcio Bonus -WSP, U.T. PWC-Iceacsa-Bonus, Aeropuerto Olaya Herrera, E&D Autopista Norte, E&D Avenida Boyacá, E&D Circunvalar 2017 y consorcio BDC.

12. Impuestos Diferidos

	2019	2018
Activos por Impuestos (No corriente)	741.867.839,00	492,043,518.00
Totales	741.867.839,00	492,043,518.00

Los impuestos diferidos por diferencias temporarias fueron determinados así:

La entidad reconoce un activo o pasivo por impuestos diferidos por el impuesto por recuperar o pagar en periodos futuros como resultado de transacciones o sucesos pasados. Este impuesto surge de la diferencia entre los importes reconocidos por los activos y pasivos de la entidad en el estado de situación financiera y el reconocimiento de los mismos por parte de las autoridades fiscales.

13. Contratos en Ejecución

	2019	2018
Proyectos	825.465.341,00	1,056,863,002.00
Totales	825.465.341,00	1,056,863,002.00

14. Cuentas comerciales y otras cuentas por cobrar

	2019	2018
Clientes	2.735.169.893,00	4,109,706,163.00
Otros ingresos por cobrar	5.604.703.091,00	0,00
Garantías	3.000.000,00	3,000,000.00
Cuentas por cobrar a trabajadores	44.538.223,00	20,237,775.00

Notas a los Estados Financieros

Préstamos a Particulares	4.451.168.069,00	2,619,513,544.00
Cuentas por cobrar a partes relacionadas	6.161.834,00	1,068,916.00
Ingresos por cobrar	0,00	35,210,000.00
Deterioro de cartera	-2.740.127.879,00	-1,498,090,965.00
Totales	10.104.613.231,00	5,290,645,433.00

El saldo que revela a diciembre 31 de 2019 representa las cuentas por cobrar que tiene la entidad principalmente a clientes, particulares, trabajadores y Consorcios.

15. Impuestos Corrientes

	2019	2018
Impto. de Renta y complementarios	251.446.000,00	751,258,000.00
Impto. A las ventas IVA	21.102.000,00	0,00
Totales	272.548.000,00	751,258,000.00

Corresponde al valor proyectado de Impuesto de Renta a favor por el año 2019 y al saldo a favor de IVA del último bimestre.

16. Efectivo y Equivalentes de Efectivo

	2019	2018
Caja	2.133.410,00	2,133,410.00
Cuentas de ahorro	3.566.034,00	17,098,798.00
Cuentas Corriente	205.306.340,00	755.549.334,00
Totales	211.005.784,00	774,781,542.00

El efectivo y equivalentes de efectivo no tienen restricciones o gravámenes que limiten su disposición.

17. Patrimonio

	2019	2018
Capital Emitido	2.000.000.000,00	2,000,000,000.00
Utilidades Ejercicios Corriente	4.879.683.088,00	2,190,669,803.00
Ganancias acumuladas	754.416.113,00	-200,253,690.00
Otras Reservas	200.000.000,00	200,000,000.00
Totales	7.834.099.201,00	4,190,416,113.00

Al 31 de diciembre de 2019 el capital autorizado está representado en 2'000.000 acciones con un valor nominal de \$1.000 por acción, totalmente suscrito y pagado.

18. Pasivos No Financieros

No corrientes

	2019	2018
Cuentas de Operación conjunta	4.582.658.476,00	3,983,490,896.00
Anticipos y Avances Recibidos	20.156.160,00	20,008,791.00
Totales	4.602.814.636,00	4,003,499,687.00



Notas Estados Financieros

Corrientes

	2019	2018
Iva por Pagar (Vigencia Corriente)	0,00	236,825,000.00
De Industria y Comercio	376.000,00	10,738,000.00
Totales	376.000,00	247,563,000.00

Comprende este rubro, los anticipos recibidos de clientes, los pasivos de los Consorcios en los cuales participa la Entidad y los impuestos del último periodo del año 2019 por pagar, los Consorcios son PDA Cauca, PDA Magdalena, WSP, U.T. PWC – Iceacsa - Bonus, Aeropuerto Olaya Herrera, E&D Autopista Norte, E&D Avenida Boyacá, E&D Circunvalar 2017 y Consorcio BDC.

19. Pasivos Financieros

No corrientes:

	2019	2018
Leasing Vehículos		6,426,162.00
Préstamos	967.594.459,00	1,206,842,878.00
Otras obligaciones con particulares y vinculados	1.080.020.625,00	
Totales	2.047.615.084,00	1,213,269,040.00

Corrientes:

	2019	2018
Tarjetas de Crédito	17.674.388,00	14,423,033.00
Otras Obligaciones	0,00	423,595,353.00
Totales	17.674.388,00	438,018,386.00

Las obligaciones financieras corresponden a créditos con entidades bancarias, tarjetas de crédito empresariales y otros créditos adquiridas por la entidad a corto y largo plazo.

20. Beneficios a empleados

	2019	2018
Cesantías por Pagar	4.689.067,00	8,699,745.00
Intereses por Pagar	562.689,00	1,043,969.00
Vacaciones por Pagar	50.421.874,00	41,286,868.00
Totales	55.673.630,00	51,030,582.00

Está representado este rubro por las obligaciones laborales legales, las cesantías se consignan a más tardar en la primera quincena de febrero de 2020, los intereses sobre las cesantías se pagan en enero de 2020. Las vacaciones se conceden una vez se cumpla el período respectivo.

21. Cuentas por pagar

	2019	2018
Costos y gastos por pagar	64.251.986,00	508,943,776.00
Deudas con Accionistas o socios	2.485.334.716,00	1,607,730,040.00
Retención en la fuente	51.748.000,00	143,846,000.00
Impuesto a las ventas retenido	0,00	168,203,000.00
Impuesto de Industria y Comercio Retenido	2.871.000,00	9,822,000.00

Notas Estados Financieros

Acreeedores Varios	42.759.879,00	67,494.00
Retenciones y aportes de nómina	10.068.165,00	0,00
Dividendos por pagar	142.856.000,00	0,00
Totales	2.799.889.746,00	2,438,612,310.00

22. Balance Consocios

PDA CAUCA		Bonus 40%	
Activo	\$ 1.152.891.613	\$	461.156.645
Pasivo	\$ 1.152.891.613	\$	461.156.645
Patrimonio	\$ -	\$	-
Pasivo + Patrimonio	\$	\$	461.156.645

PDA MAGDALENA		Bonus 20%	
Activo	\$ 512.043.028	\$	102.408.606
Pasivo	\$ 512.043.028	\$	102.408.606
Patrimonio	\$ -	\$	-
Pasivo + Patrimonio	\$	\$	102.408.606

WSP		Bonus 51%	
Activo	\$ 85.560.243	\$	43.635.724
Pasivo	\$ 85.560.243	\$	43.635.724
Patrimonio	\$ -	\$	-
Pasivo + Patrimonio	\$	\$	43.635.724

UT PWC-ICEACSA-BONUS		Bonus 33,35%	
Activo	\$ 1.246.508.687	\$	415.710.647
Pasivo	\$ -	\$	-
Patrimonio	\$ 1.246.508.687	\$	415.710.647
Pasivo + Patrimonio	\$	\$	415.710.647

AEROPUERTO OLAYA HERRERA		Bonus 49%	
Activo	\$ 667.475.278	\$	327.062.886
Pasivo	\$ 438.081.605	\$	214.659.986
Patrimonio	\$ 229.393.673	\$	112.402.900
Pasivo + Patrimonio	\$	\$	327.062.886

Notas Estados Financieros

E&D AUTOPISTA NORTE				Bonus 20%
Activo	\$	2.285.200.744	\$	457.040.149
Pasivo	\$	2.582.530.929	\$	516.506.186
Patrimonio	\$	(297.330.185)	\$	(59.466.037)
Pasivo + Patrimonio			\$	457.040.149

E&D AVENIDA BOYACA				Bonus 10%
Activo	\$	704.670.261	\$	70.467.026
Pasivo	\$	1.646.311.381	\$	164.631.138
Patrimonio	\$	(941.641.120)	\$	(94.164.112)
Pasivo + Patrimonio			\$	70.467.026

E&D CIRCUNVALAR 2017				Bonus 10%
Activo	\$	2.979.441.125	\$	297.944.112
Pasivo	\$	3.682.808.866	\$	368.280.887
Patrimonio	\$	(703.367.741)	\$	(70.336.774)
Pasivo + Patrimonio			\$	297.944.112

ESTRUCTURACION ICEACSA				Bonus 49%
Activo	\$	3.989.649.226	\$	1.954.928.121
Pasivo	\$	279.116.181	\$	136.766.929
Patrimonio	\$	3.710.533.045	\$	1.818.161.192
Pasivo + Patrimonio			\$	1.954.928.121

BDC				Bonus 50%
Activo	\$	1.644.781.934	\$	822.390.967
Pasivo	\$	138.183.340	\$	69.091.670
Patrimonio	\$	1.506.598.594	\$	753.299.297
Pasivo + Patrimonio			\$	822.390.967

24. Pasivos contingentes

En estos estados financieros no se ha reconocido ninguna provisión, porque la Gerencia de la entidad con base en comunicación de la Asesoría Jurídica informa que no hay litigios que ocasionen pérdidas futuras.

25. Hechos ocurridos después del periodo sobre el que se informa

A la fecha de expedición de los informes a presentar a los accionistas, no se conocen hechos que incidan en la información financiera del año 2019.


EMMANUEL CACERES DE KERCHOVE
Representante Legal
CC 80.134.506


LAURA INES SANTANA
Contadora
T.P. 207581-T


Ma. MAGALY GARZON
Revisor Fiscal
T.P. 52985-T

BONUS Banca de Inversión SAS
Nit. 900.059.812-3


Certificación a los Estados Financieros Separados a diciembre 31 de 2019

Los suscritos Representante Legal y Contador Público de BONUS BANCA DE INVERSIÓN S.A.S. Nit. 900.059.812-3 nos permitimos certificar que los estados financieros a 31 de diciembre de 2019 han sido tomados de los libros y que antes de ser puestos a disposición se ha verificado las siguientes afirmaciones contenidos en ellos:

- a) Todos los activos, pasivos y patrimonio (activos netos), incluidos en los estados financieros al 31 de diciembre de 2019 de la entidad existen y todas las transacciones en los mismos se han realizado durante el año terminado en esa fecha.
- b) Todos los hechos económicos realizados por la entidad, durante el año terminado en diciembre 31 de 2019, han sido reconocidos en los estados financieros.
- c) Los activos representan probables beneficios económicos futuros (derechos) y los pasivos representan probables sacrificios económicos futuros (obligaciones), obtenidos o a cargo de la entidad al 31 de diciembre de 2019.
- d) Todos los elementos han sido reconocidos por sus valores apropiados, de acuerdo con los principios de contabilidad generalmente aceptados en Colombia.
- e) Todos los hechos económicos que afectan la entidad han sido correctamente clasificados, descritos y revelados en los estados financieros.

Bogotá, marzo de 2020.


EMMANUEL CÁCERES DE KERCHOVE
Representante Legal
CC 80.134.506


LAURA ANES SANTANA
Contadora
T.P. 207581-T
C.C. 1'030.545.171


Ma. MAGALY GARZON
Revisor Fiscal
T.P. 52985-T
C.C. 28'816.501

Dr

2.13. DOCUMENTOS REVISOR FISCAL

Dr

CÉDULA DE CIUDADANÍA



TARJETA PROFESIONAL

