




















Fondos Renta Fija

Fondo	BBVA Efectivo								
Escales de Riesgo	 Muy Bajo								
Calificación	S1/AAAf								
Valor Fondo (\$MM)	\$ 2,095,617.06								
Compartimentos	Clase A	Clase B	Clase C	Clase D	Clase E	Clase F	Clase G	Clase H	Clase BG
Tipo de Cliente	Cliente Inversionista	Inversionista Profesional	Sector Construcción	Sector Industria	Sector Educativo	Fideicomisos	Sector Progreso*	Sector Financiero	Banca Gobierno
Valor Unidad	2,627.76	2,712.10	2,734.42	2,750.36	2,722.24	2,492.11	2,743.75	2,715.58	2,674.10
Valor Compartimento (\$MM)	\$478,796	\$88,574	\$82,035	\$183,660	\$133,525	\$316,594	\$618,515	\$166,797	\$27,122
Rentabilidades									
Diaria E.A.	0.24%	0.63%	0.93%	1.04%	1.04%	-1.13%	1.04%	1.04%	0.83%
Semanal E.A.	5.07%	5.49%	5.80%	5.91%	5.91%	3.64%	5.91%	5.91%	5.70%
Mensual E.A.	4.56%	4.97%	5.29%	5.39%	5.39%	3.13%	5.39%	5.39%	5.18%
Trimestral E.A.	4.42%	4.83%	5.14%	5.25%	5.25%	3.17%	5.25%	5.25%	5.04%
Semestral E.A.	3.79%	4.20%	4.51%	4.62%	4.62%	2.83%	4.62%	4.62%	4.41%
Anual E.A.	2.38%	2.79%	3.10%	3.20%	3.18%	1.71%	3.20%	3.20%	2.99%

Fondo	BBVA Fam							Fondo Digital
Escales de Riesgo	 Medio Bajo							 Bajo
Calificación	S2/AAAf							S2/AAAf
Valor Fondo (\$MM)	\$ 787,225.29							\$ 114,885.96
Compartimentos	Clase A	Clase B	Clase C	Clase D	Clase E	Clase F	Clase H	Cliente Inversionista 
Tipo de Cliente	Cliente Inversionista	Inversionista Profesional	Sector Construcción	Sector Industria	Sector Educativo	Fideicomisos	Sector Financiero	
Valor Unidad	2,573.44	2,687.87	2,720.88	2,731.88	2,679.51	2,450.00	2,708.46	10,973.23
Valor Compartimento (\$MM)	\$ 466,223	\$ 75,738	\$ 59,477	\$ 42,025	\$ 1,533	\$ 60,104	\$ 82,125	\$ 114,886
Rentabilidades								
Diaria E.A.	-18.31%	-17.86%	-17.54%	-17.46%	-17.71%	-19.23%	-17.54%	1.04%
Semanal E.A.	-2.58%	-2.05%	-1.67%	-1.58%	-1.87%	-3.68%	-1.67%	4.10%
Mensual E.A.	-3.51%	-2.98%	-2.61%	-2.51%	-2.80%	-4.60%	-2.61%	2.82%
Trimestral E.A.	0.81%	1.36%	1.75%	1.85%	1.55%	-0.16%	1.75%	3.87%
Semestral E.A.	1.70%	2.26%	2.65%	2.75%	2.45%	1.00%	2.65%	3.84%
Anual E.A.	0.90%	1.45%	1.84%	1.94%	1.64%	0.47%	1.84%	2.64%

Fondo	BBVA País				BBVA Plazo 30		Fondo Páramo
Escales de Riesgo	 Bajo				 Medio		 Medio
Calificación	S2/AAAf				S3/AAAf		N/A
Valor Fondo (\$MM)	\$ 1,576,246				\$ 107,413.60		\$ 8,964.98
Compartimentos	Clase A	Clase F	Clase G	Clase SF	Clase A	High Performance	Fondo Solidario
Tipo de Cliente	Cliente Inversionista	Anticipos	Sector Industria, servicios públicos, energía, telecomunicaciones, comercio, salud y agrícola	Servicios Financieros, Patrimonios autónomos, Encargos fiduciarios administrados por la fiduciaria	 Cliente Inversionista		 Cliente Inversionista
Valor Unidad	16,525.53	15,888.35	17,385.39	16,719.78	24,166.90	24,540.45	9,276.23
Valor Compartimento (\$MM)	\$ 1,118,625	\$ 7,351	\$ 233,882	\$ 216,387	\$ 106,701	\$ 712	\$ 8,965
Rentabilidades							
Diaria E.A.	-17.42%	-18.37%	-16.67%	-16.98%	-14.90%	-14.31%	-6.67%
Semanal E.A.	-0.38%	-1.53%	0.52%	0.14%	-2.37%	-1.69%	-0.43%
Mensual E.A.	0.24%	-0.92%	1.14%	0.76%	-7.82%	-7.18%	-31.02%
Trimestral E.A.	2.71%	1.69%	3.64%	3.25%	-0.57%	0.12%	-10.35%
Semestral E.A.	2.81%	2.07%	3.74%	3.35%	1.01%	1.71%	-4.98%
Anual E.A.	1.59%	1.13%	2.50%	1.85%	0.63%	1.33%	-2.60%

Fondos Balanceados

Fondo	Fondo GAIA	Balanceado global	Fondos Multiestrategia		
Escales de Riesgo	 Medio Alto	 Alto	 Bajo	 Medio	 Alto
Valor Fondo (\$MM)	\$ 2,446.19	\$ 19,353.33	\$ 110,012.58	\$ 50,013.07	\$ 100,004.53
Tipo de Cliente	 Cliente Inversionista	 Cliente Inversionista	 Cliente Inversionista	 Cliente Inversionista	 Cliente Inversionista
Valor Unidad	9,361.78	14,131.94	10,001.14	10,002.61	10,000.45
Valor Compartimento (\$MM)	\$ 2,446	\$ 19,353	\$ 0.11	\$ 0.05	\$ 0.10
Rentabilidades					
Diaria E.A.	-76.80%	-77.80%	5.00%	5.41%	5.56%
Semanal E.A.	13.85%	-64.44%	5.00%	5.41%	5.56%
Mensual E.A.	-18.31%	-43.47%	4.92%	5.19%	5.28%
Trimestral E.A.	-10.58%	-12.07%	#N/A	#N/A	#N/A
Semestral E.A.	-12.31%	-7.25%	#N/A	#N/A	#N/A
Anual E.A.	-5.80%	4.01%	#N/A	#N/A	#N/A

BBVA Asset Management S.A. Sociedad Fiduciaria es prestataria del uso de la red de oficina de BBVA Colombia. Producto exclusivo de BBVA Asset Management S.A. Sociedad Fiduciaria. Este material es para información de los inversionistas y no está concebido como una oferta o una solicitud para vender o comprar activos. La información contenida es solo una guía general y no debe ser usada como base para la toma de decisiones de inversión. En relación con el fondo de inversión, existe un prospecto de inversión donde se contiene información relevante para su consulta y podrá ser examinada en la página de internet [www.bbvaassetmanagement.co](http://www.bbvaassetmanagement.co) / Renta Fija / Renta Fija Corto Plazo / Seleccionando la clase de participación que se quiere consultar. Las obligaciones de la sociedad administradora del fondo de inversión colectiva relacionadas con la gestión del portafolio son de medio y no de resultado, los dineros entregados por los inversionistas al fondo de inversión colectiva no son depósitos ni generan para la sociedad administradora las obligaciones propias de una institución de depósito y no están amparados por el seguro de depósito del fondo de garantías de instituciones financieras FOGAFIN, ni por ningún otro esquema de dicha naturaleza. La inversión en el fondo de inversión está sujeta a los riesgos de inversión, derivados de la evolución de los precios de los activos que componen el portafolio del respectivo fondo de inversión colectiva.

VIGILADO SUPERINTENDENCIA FINANCIERA DE COLOMBIA