












Fondos Renta Fija

Fondo	BBVA Efectivo									
Escales de Riesgo										
Calificación	S1/AAAF									
Valor Fondo (\$MM)	\$ 2,520,671.84									
Compartimentos	Clase A	Clase B	Clase C	Clase D	Clase E	Clase F	Clase G	Clase H	Clase BG	
Tipo de Cliente	Cliente Inversionista	Inversionista Profesional	Sector Construcción	Sector Industria	Sector Educativo	Fideicomisos	Sector Progreso*	Sector Financiero	Banca Gobierno	
Valor Unidad	2,700.14	2,790.79	2,816.79	2,834.23	2,805.26	2,548.08	2,827.42	2,798.39	2,753.67	
Valor Compartimento (\$MM)	\$424,016	\$120,815	\$196,604	\$164,067	\$314,701	\$349,079	\$791,110	\$137,146	\$23,133	
Rentabilidades										
Diaria E.A.	12.41%	12.85%	13.19%	13.30%	13.30%	10.87%	13.30%	13.30%	13.07%	
Semanal E.A.	10.92%	11.36%	11.69%	11.80%	11.80%	9.40%	11.80%	11.80%	11.58%	
Mensual E.A.	10.15%	10.58%	10.91%	11.02%	11.02%	8.65%	11.02%	11.02%	10.80%	
Trimestral E.A.	8.68%	9.11%	9.43%	9.54%	9.54%	7.20%	9.54%	9.54%	9.32%	
Semestral E.A.	6.88%	7.30%	7.62%	7.73%	7.73%	5.42%	7.73%	7.73%	7.51%	
Anual E.A.	4.66%	5.08%	5.39%	5.49%	5.49%	3.60%	5.49%	5.49%	5.28%	







Fondo	BBVA Fam								Fondo Digital	
Escales de Riesgo										
Calificación	S2/AAAF								S2/AAAF	
Valor Fondo (\$MM)	\$ 748,145.13								\$ 97,602.82	
Compartimentos	Clase A	Clase B	Clase C	Clase D	Clase E	Clase F	Clase H	Cliente Inversionista 		
Tipo de Cliente	Cliente Inversionista	Inversionista Profesional	Sector Construcción	Sector Industria	Sector Educativo	Fideicomisos	Sector Financiero			
Valor Unidad	2,625.03	2,747.14	2,784.77	2,797.04	2,740.46	2,488.86	2,772.06	11,273.21		
Valor Compartimento (\$MM)	\$ 423,517	\$ 102,696	\$ 39,161	\$ 49,122	\$ 4,027	\$ 57,843	\$ 71,779	\$ 97,603		
Rentabilidades										
Diaria E.A.	11.04%	11.65%	12.08%	12.19%	11.86%	9.79%	12.08%	13.64%		
Semanal E.A.	12.96%	13.57%	14.01%	14.13%	13.79%	11.68%	14.01%	13.05%		
Mensual E.A.	10.68%	11.28%	11.71%	11.82%	11.49%	9.43%	11.71%	10.72%		
Trimestral E.A.	6.86%	7.44%	7.86%	7.97%	7.65%	5.65%	7.86%	8.60%		
Semestral E.A.	3.99%	4.55%	4.96%	5.06%	4.75%	2.81%	4.96%	6.69%		
Anual E.A.	2.33%	2.89%	3.29%	3.39%	3.08%	1.54%	3.29%	4.54%		

Fondo	BBVA País				BBVA Plazo 30		Fondo Páramo	
Escales de Riesgo								
Calificación	S2/AAAF				S3/AAAF		N/A	
Valor Fondo (\$MM)	\$ 1,760,724				\$ 77,077.59		\$ 7,836.73	
Compartimentos	Clase A	Clase F	Clase G	Clase SF	Clase A	High Performance	Fondo Solidario	
Tipo de Cliente	Cliente Inversionista	Anticipos	Sector Industria, servicios públicos, energía, telecomunicaciones, comercio, salud y agrícola	Servicios Financieros, Patrimonios autónomos, Encargos fiduciarios administrados por la fiduciaria	 Cliente Inversionista		 Cliente Inversionista	
Valor Unidad	16,922.35	16,201.45	17,860.92	17,153.71	24,564.32	24,639.21	9,134.56	
Valor Compartimento (\$MM)	\$ 1,219,900	\$ 8,171	\$ 336,207	\$ 196,447	\$ 77,078	\$ 0	\$ 7,837	
Rentabilidades								
Diaria E.A.	14.31%	12.98%	15.34%	14.91%	9.55%	0.00%	25.57%	
Semanal E.A.	12.08%	10.78%	13.09%	12.67%	13.90%	0.00%	10.47%	
Mensual E.A.	10.83%	9.55%	11.84%	11.42%	10.75%	0.00%	5.18%	
Trimestral E.A.	7.86%	6.61%	8.83%	8.42%	5.78%	0.51%	-0.26%	
Semestral E.A.	5.49%	4.27%	6.44%	6.04%	2.51%	0.22%	-7.94%	
Anual E.A.	3.50%	2.66%	4.43%	4.04%	1.46%	0.67%	-5.62%	

Fondos Balanceados

Fondo	Balanceado global
Escales de Riesgo	
Valor Fondo (\$MM)	\$ 10,493.55
Tipo de Cliente	
Valor Unidad	12,601.57
Valor Compartimento (\$MM)	\$ 10,494
Rentabilidades	
Diaria E.A.	18324.05%
Semanal E.A.	169.13%
Mensual E.A.	-37.61%
Trimestral E.A.	-13.74%
Semestral E.A.	-22.92%
Anual E.A.	-7.08%

Fondos Multiestrategia

Estable	Equilibrio	Crecimiento
		
Bajo	Medio	Alto
\$ 560.29	\$ 629.29	\$ 921.63
		
Cliente Inversionista	Cliente Inversionista	Cliente Inversionista
9,935.26	9,659.50	9,862.61
\$ 560.29	\$ 629.29	\$ 921.63
Rentabilidades		
28.49%	-4.05%	-20.79%
-38.48%	-57.63%	-66.46%
-28.93%	-37.88%	-46.47%
-8.43%	-17.13%	-17.15%
#N/A	#N/A	#N/A
#N/A	#N/A	#N/A

BBVA Asset Management S.A. Sociedad Fiduciaria es prestataria del uso de la red de oficina de BBVA Colombia. Producto exclusivo de BBVA Asset Management S.A. Sociedad Fiduciaria. Este material es para información de los inversionistas y no está concebido como una oferta o una solicitud para vender o comprar activos. La información contenida es solo una guía general y no debe ser usada como base para la toma de decisiones de inversión. En relación con el fondo de inversión, existe un prospecto de inversión donde se contiene información relevante para su consulta y podrá ser examinada en la página de internet www.bbvaassetmanagement.com/co/RentaFija/RentaFijaCortoPlazo/Seleccionando la clase de participación que se quiere consultar. Las obligaciones de la sociedad administradora del fondo de inversión colectiva relacionadas con la gestión del portafolio son de depósito y no de resultado, los dineros entregados por los inversionistas al fondo de inversión colectiva no son depósitos ni generan para la sociedad administradora las obligaciones propias de una institución de depósito y no están amparados por el seguro de depósito del fondo de garantías de instituciones financieras FOGAFIN, ni por ningún otro esquema de dicha naturaleza. La inversión en el fondo de inversión está sujeta a los riesgos de inversión, derivados de la evolución de los precios de los activos que componen el portafolio del respectivo fondo de inversión colectiva.